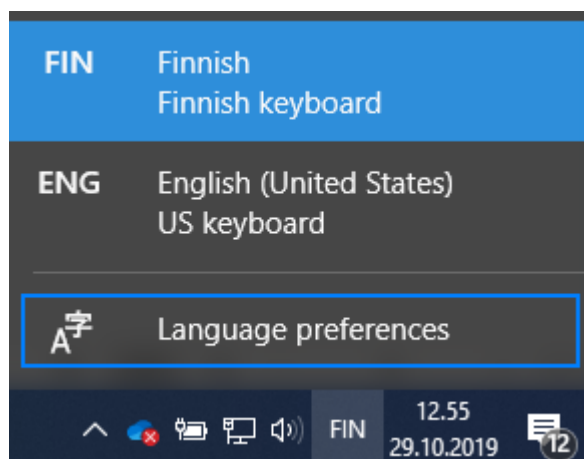


Hedsam X Windows 10 kieliasetus

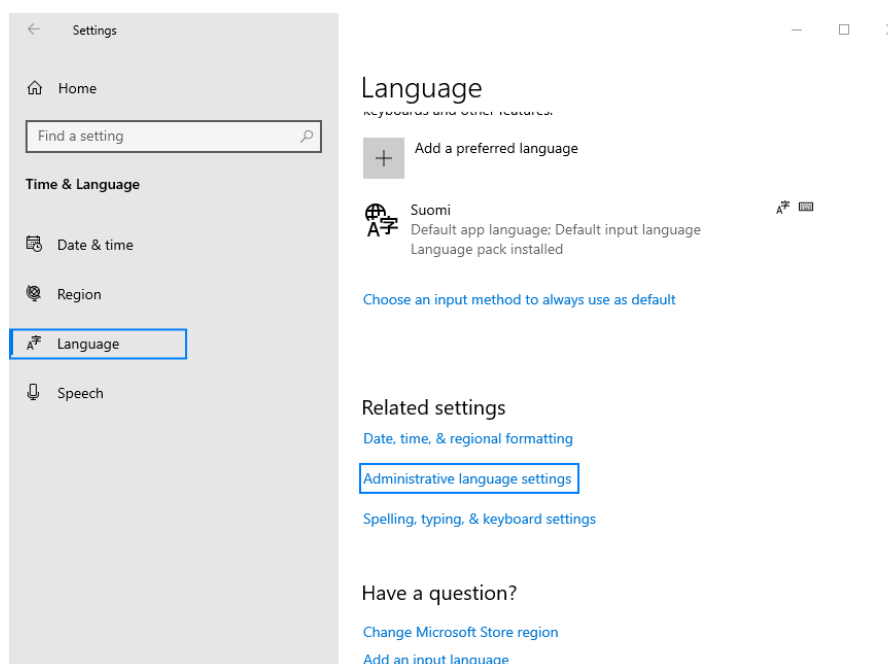
Uusissa Windows 10 käyttöjärjestelmän asennuksissa saattaa Windowsin oletus kieliasetuksissa aiheuttaa Hedsam X ohjelmiston konfiguraatio-ohjelmistossa virheitä. Nämä virheet ovat helposti huomattavissa valikoiden tekstien sekavuutena. Valikoissa ääkkösiä ei näytetä oikein. Tämä johtuu siitä, että oletuksena Windowsissa on päällä uusi Windowsin Beta ominaisuus UTF-8 kielituessa.

Tämän asetuksen voi helposti muuttaa Windowsista seuraavasti.

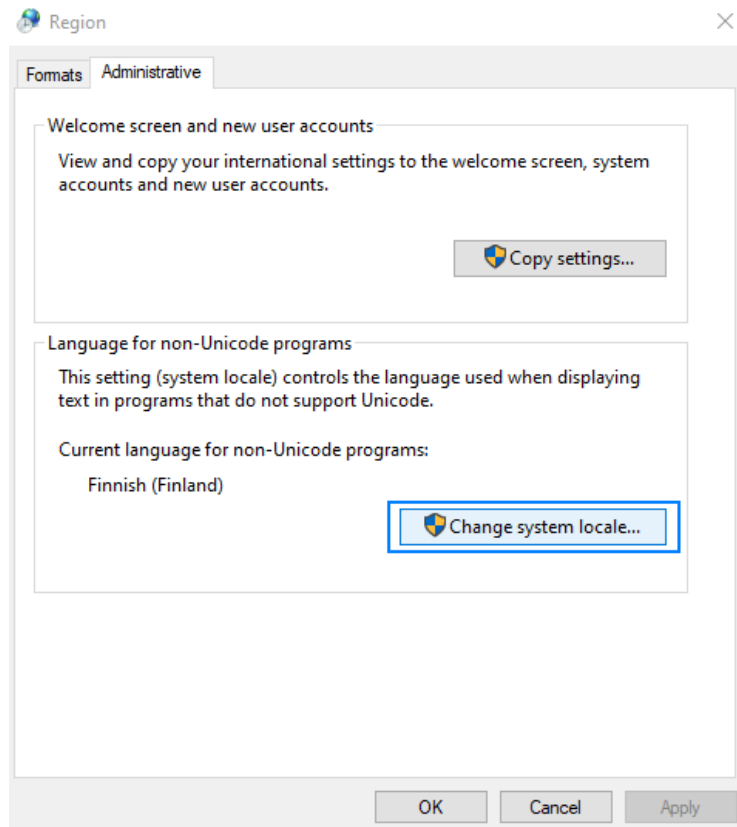
1. Valitse hiiren vasemmalla painikkeella Windowsin alapalkissa näkyvän ENG tai FIN tekstin päällä. Valitse aukeavasta valikosta ”Language preferences”



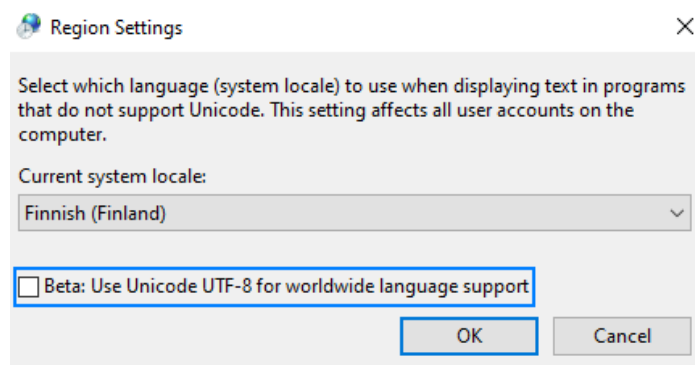
2. Seuraavasta ikkunasta valitse kohta ”Administrative language settings”



3. Valitse kohta: ”Change system locale”



4. Poista valinta kohdasta ”Beta: Use Unicode worldwide language settings” ja talleta valitsemalla OK.



5. Käynnistä Hedsam X ohjelmat uudelleen.